



RSA APERTA  
FONDAZIONE DON PALLA ONLUS

**R.S.A. APERTA**  
**“FONDAZIONE DON STEFANO PALLA”**  
**- PIAZZA BREMBANA -**

**CARTA DEI SERVIZI**

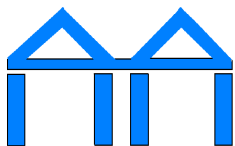
*Versione 2.0*

*Aggiornata il 11.01.2016*

---

Ente Gestore: Fondazione Don Stefano Palla Onlus  
24014 Piazza Brembana (BG) - Via Monte Sole, 2 – Tel. 0345/390.208 – Fax. 0345/82.268 – P.IVA 02221610161 –  
sito internet [www.donpalla.org](http://www.donpalla.org) – e-mail: [consultorio@donpalla.org](mailto:consultorio@donpalla.org)

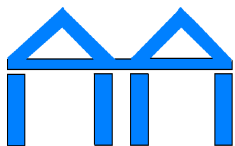
---



RSA APERTA  
FONDAZIONE DON PALLA ONLUS

**SOMMARIO**

Cosa significa RSA Aperta	03
Prestazioni e interventi	03
Criteri e procedure di accesso	04
I servizi	06
Informazioni utili	06



## COSA SIGNIFICA RSA APERTA?

RSA Aperta è un servizio sperimentale introdotto nel 2014 da Regione Lombardia finalizzato al mantenimento al domicilio di:

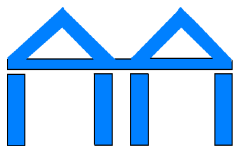
- ❖ Persone affette da demenza/malattia di Alzheimer o altre patologie di natura psicogeriatrica
- ❖ Persone non autosufficienti che abbiano compiuto i 75 anni

La volontà della Fondazione Don Palla, è stata quella di andare incontro a tali esigenze e per questo da giugno 2015 è iniziata l'attività di RSA Aperta nel territorio della Valle Brembana.

## PRESTAZIONI E INTERVENTI

Le prestazioni erogate, a titolo esemplificativo, comprendono:

- **Valutazione**, effettuata a domicilio della persona, per valutare il contesto familiare e ambientale, le risorse già attive, ecc. per meglio calibrare gli obiettivi e gli interventi da attivare;
- **Care management**: per accompagnare e orientare la persona e la famiglia;
- **Integrazione del lavoro del caregiver/ Sostituzione temporanea**: aiuto nell'igiene o vestizione o imboccamento o mobilizzazione, ecc., supporto per commissioni o per consentire qualche ora di "sollievo", assenza della badante, ecc.;



## RSA APERTA FONDAZIONE DON PALLA ONLUS

- **Interventi qualificati di accompagnamento** per mantenere le relazioni o favorire l'autonomia motoria; terapie occupazionali, fisioterapia;
- **Addestramento del caregiver;**
- **Stimolazione cognitiva** o di sostegno in presenza di disturbi psico-comportamentali nella demenza.

### CRITERI E PROCEDURE DI ACCESSO

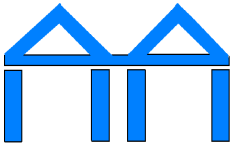
Per accedere ai servizi offerti da RSA Aperta, è necessario che il familiare si rivolga al CeAD dell'ASST di competenza.

Il personale del distretto valuterà l'ammissibilità ad usufruire delle prestazioni e, sulla base di una valutazione multidimensionale dei bisogni dell'utente e/o del caregiver, predisporrà, entro dieci giorni lavorativi, un

#### **PROGETTO INDIVIDUALE (P.I.)**

individuando la fascia d'intensità più appropriata, la durata prevista ed assegnando il relativo voucher.

All'utente/caregiver verrà consegnato anche un elenco dei possibili erogatori che si sono accreditati per l'esecuzione delle prestazioni (la scelta è libera).



## RSA APERTA FONDAZIONE DON PALLA ONLUS

Entro un mese dalla consegna del P.I. deve essere scelto un soggetto erogatore a cui rivolgersi; trascorso tale termine il voucher viene annullato.

L'erogatore individuato (esempio "Fondazione Don Palla"), prende in carico il progetto e, sulla base delle indicazioni contenute, propone, entro cinque giorni lavorativi, un PAI (Piano Assistenziale Individuale) specificando la/le figura/e professionali che verranno utilizzate, la quantità di prestazioni e la frequenza.

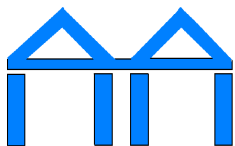
Possano intervenire nel progetto:

- Medico Geriatra / Psicologo
- Infermiere
- Fisioterapista
- Educatore
- Addetto all'assistenza (ASA/OSS)
- Assistente sociale (care manager)

E' facoltà dell'utente/caregiver accettare o meno la proposta dell'erogatore. Se la proposta viene accettata vengono concordati i tempi di avvio e copia del PAI controfirmata da utente e/o familiare, viene allegata tramite ADI WEB in visione degli operatori di competenza (ATS e ASST).

Versione 2.0

Aggiornata il 11.01.2016

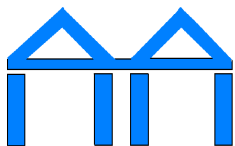


## RSA APERTA FONDAZIONE DON PALLA ONLUS

### I SERVIZI

Regione Lombardia mette a disposizione dei voucher mensili (per un massimo di 12 mesi), variabili in funzione della complessità dell'intervento richiesto:

- ❖ **PROFILO 1 (350,00 €):** intervento di singoli professionisti ad integrazione o sostituzione del caregiver;
- ❖ **PROFILO 2 (500,00 €):** prestazioni che richiedono maggiore integrazione professionale, e/o che richiedono accessi a frequenza decrescente anche per addestrare il caregiver (esempio: tecniche di assistenza o gestione di problemi comportamentali);
- ❖ **PROFILO 3 (750,00 €):** prestazioni a carattere continuativo e/o di lunga durata, necessità di mix professionale a maggiore intensità assistenziale e/o care management intenso anche per integrazione con altri servizi sociali e socio-sanitari.



## RSA APERTA FONDAZIONE DON PALLA ONLUS

### INFORMAZIONI UTILI

La Fondazione Don Stefano Palla è situata a Piazza Brembana, in via Monte Sole n.2.

Per accedere al servizio telefonare al numero **0345-390208**.

Per presentare suggerimenti, reclami, ringraziamenti ci si può rivolgere al Distretto Socio-Sanitario di appartenenza o direttamente alla sede operativa al n. 0345-390208.